



## Akkoord gebruik eBox voor het bewijsstuk patiënt

Gegevens zorgverstreker : .....

RIZIV nummer : .....

De ondergetekende, de heer/mevrouw .....  
met rijksregisternummer .....  
geeft toestemming aan bovenvermelde zorgverstreker om voortaan de  
bewijsstukken voor verpleegkundige verstrekkingen via eBox door te sturen.

Een papieren bewijsstuk wens ik om die reden niet langer te ontvangen.

Datum en ondertekening

## **eBox : informatie en gebruik**

eBox is een dienstenplatform van de sociale zekerheid. Het gaat om uw beveiligde mailbox waarin u alle documenten vindt die door de deelnemende overheidsinstellingen in elektronische versie worden meegedeeld.

Elke burger kan zijn eBox activeren door middel van zijn e-mailadres. Zodra er daarna een publicatie in uw eBox verschijnt, ontvangt u een verwittiging. Om toegang te krijgen tot uw eBox en er de documenten op een beveiligde manier te raadplegen, dient u zich gewoon aan te melden via uw identiteitskaart (eID) of via uw token.

Voortaan krijgt u dan, mits uw akkoord, de bewijsstukken van uw verpleegkundige elektronisch doorgestuurd.

## Inschrijvingsprocedure eBox

Verbind uw lezer met uw computer en steek er uw identiteitskaart in.

Open uw Internet Explorer en ga naar de volgende website :  
<http://www.mysocialsecurity.be/>

Klik op « Aanmelden via elektronische identiteitskaart »



Klik op de knop « Aanmelden »



## Aanmelden bij de online overheid

### Aanmelden met eID kaartlezer

Ik ben een bestaande gebruiker



- 1 Sluit uw eID-kaartlezer aan op uw computer
- 2 Steek uw elektronische identiteitskaart (eID), vreemdelingenkaart of kids-ID in de kaartlezer
- 3 Klik op 'Aanmelden', selecteer uw certificaat en geef de pincode van uw identiteitskaart in wanneer daarom gevraagd wordt

Aanmelden

Ik ben een nieuwe gebruiker

### Aanmelden met eID kaartlezer



### Heeft u nog vragen?

- [Wat heb ik nodig?](#)
- [Ik heb geen eID](#)
- [Ik heb geen kaartlezer](#)
- [Ik ben mijn pincode vergeten](#)
- [Ik wil me aanmelden op een tablet of smartphone](#)
- [Alle hulpvragen](#)

Hulp nodig?

[Raadpleeg onze hulppagina](#) en vind snel een antwoord op uw vraag.

Klik op « Gelieve een e-mailadres op te geven »



Vul uw e-mailadres in volgend scherm in en geef dit een tweede keer in ter verificatie.

Vink «Ik bevestig dat ik het gebruikersreglement gelezen en begrepen heb » aan en klik op «Bewaar». U bent nu ingeschreven op het platform.

Uw profiel

Vervolledig uw profiel om uw eBox te activeren:

**Uw contactgegevens:**

Uw contactgegevens worden gebruikt om u op de hoogte te brengen, zodra u nieuwe documenten heeft ontvangen in uw eBox. De instellingen die u de documenten digitaal bezorgen, kunnen u, indien nodig, eventueel persoonlijk contacteren.

Contact taal\*  E-mailadres\*

Telefoon  Bevestiging van het e-mailadres\*

**Uw eBox**

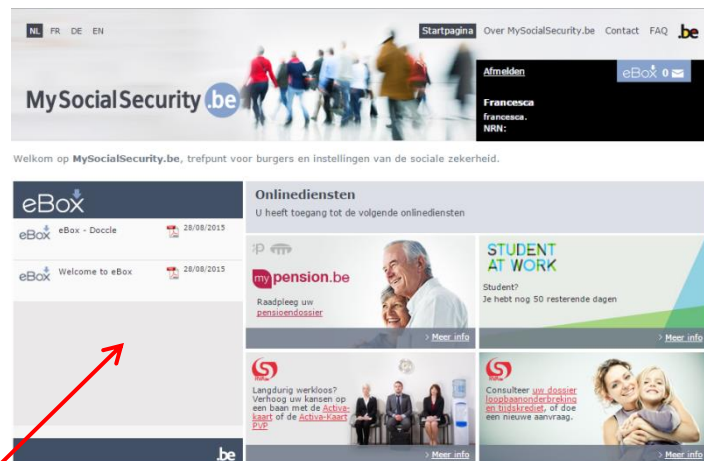
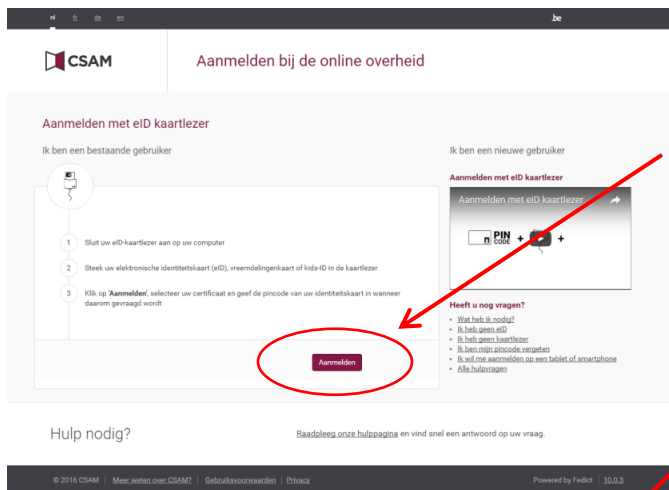
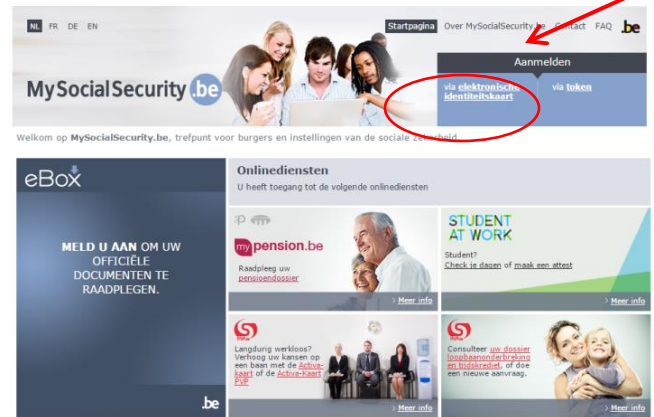
eBox is uw persoonlijke en beveiligde elektronische brievenbus. In uw eBox vindt u al uw officiële documenten die instellingen van de overheid u bezorgen.

Ik wens de documenten uit mijn eBox niet langer per post te ontvangen.

Ik bevestig dat ik het **gebruikersreglement** gelezen en begrepen heb.

Bewaar

## Mij eBox raadplegen (patiënt)



In dit venster krijgt de patiënt zijn eBox berichten te zien:

- Klik op 1 van de berichten om het betreffende bericht te downloaden
- Klik in de blauwe balk met eBox om alle berichten te openen